

Rilevatore di fumo fumonic 3 radio net

Informazioni per inquilini e proprietari

ista

Congratulazioni!

Informazione importante –
conservare con cura!

Per la vostra protezione personale sono stati installati nella vostra abitazione i rilevatori di fumo **fumonic 3 radio net**. In questo modo, il locatore rispetta l'obbligo di fornitura di attrezzature, allo stesso tempo contribuendo attivamente alla vostra sicurezza. Con il presente documento informativo ricevete importanti indicazioni sui dispositivi. Si prega di conservarlo con cura.



I vostri vantaggi

■ Protezione affidabile

Il rilevatore di fumo segnala la presenza di fumo. Questa funzione è di vitale importanza soprattutto di notte, quando il senso dell'olfatto è disattivato durante il sonno.

■ Comodo controllo da remoto

A seconda della procedura di ispezione concordata insieme al locatore, il fumonic 3 radio net viene ispezionato normalmente una volta all'anno da un partner di assistenza ista in occasione di un controllo in loco, oppure viene letto e controllato a distanza in occasione di un'ispezione annuale da remoto con rilevamento guasti mensile, senza che l'utente noterà nulla – inoltre, per la vostra protezione, un partner di assistenza ista controlla il rilevatore di fumo sul posto ogni 36 mesi. Entrambe le procedure di ispezione servono a garantire la funzionalità del rilevatore di fumo e sono indispensabili.

■ Sicurezza verificata

Ovviamente, i rilevatori di fumo sono omologati a norma VdS, sono dotati del marchio Q-Label e funzionano con una batteria integrata fissa della durata di 10 anni.

Il rilevatore di fumo fumonic 3 radio net in sintesi

1. Diodo luminoso bianco

- permette di orientarsi meglio all'interno dell'abitazione in caso di allarme.

2. Spia di funzionamento rossa

- indica il corretto funzionamento del rilevatore di fumo.
- si trova a lato del dispositivo e quindi non è una fonte luminosa fastidiosa.

3. Sigillo di piombo incorporato

- viene distrutto in caso di smontaggio non consentito.
- Lo smontaggio non consentito comporta un controllo a pagamento del dispositivo e del luogo di montaggio da parte del nostro partner di assistenza ista. In tal caso, il dispositivo viene sigillato di nuovo.
- Se lo smontaggio è necessario (ad es. per lavori di risanamento), vi preghiamo di discuterne con il locatore.








4. Tasto funzione integrato

- è facilmente azionabile con un'asta o un attrezzo lungo per controllare il funzionamento del rilevatore di fumo, tacitare un falso allarme o attivare l'esclusione dell'allarme per 10 minuti.

Suggerimento: consigliamo di testare regolarmente il rilevatore di fumo per familiarizzarsi con il segnale acustico di allarme. A tale scopo basta tenere premuto il tasto funzione. **Attenzione!** Il volume del segnale di allarme è molto forte, quindi mantenersi a una distanza sufficiente.



Significato dei segnali del rilevatore di fumo

Segnale			Significato	Azione necessaria	
Tono	Spia a LED (rossa)	Spia a LED (bianca)			
	Sequenze di allarme prolungate	Lampeggia 3 volte per ogni sequenza	Acceso	Allarme	Mettere se stessi e gli altri inquilini immediatamente in sicurezza
	Escluso	Lampeggia 1 volta ogni 48 secondi	Off	Il rilevatore di fumo funziona	Nessuna azione necessaria
	Sequenza di allarme singola	Lampeggia	Off	Allarme di prova	Nessuna azione necessaria
	Un segnale acustico ogni 45 secondi	Lampeggia 1 volta ogni 8 secondi	Off	Batteria da sostituire (funziona ancora per 30 giorni)	Contattare immediatamente la nostra hotline di assistenza*
	Un segnale acustico ogni 45 secondi	Lampeggia velocemente	Lampeggia velocemente	Anomalia dispositivo (la funzionalità del rilevatore di fumo non è garantita!)	Contattare immediatamente la nostra hotline di assistenza*
	Escluso, perché disattivato per 10 minuti	Lampeggia 2 volte ogni 10 secondi	Off	L'allarme è stato confermato come falso allarme ("tacitazione allarme")	Durante l'esclusione, accertarsi in particolare che non si verifichi alcun incendio
	Escluso, perché disattivato per 10 minuti	Lampeggia 2 volte ogni 10 secondi	Off	L'allarme è stato escluso per 10 minuti prima che possa verificarsi un incendio	Durante l'esclusione, accertarsi in particolare che non si verifichi alcun incendio



Segnale acustico: un segnale breve di volume ridotto
Sequenza di allarme: tre segnali brevi al massimo volume



Informazioni sull'ispezione da remoto

I rilevatori di fumo devono funzionare perfettamente per poter attivare l'allarme efficacemente in casi di emergenza. Pertanto esaminiamo i vostri dispositivi una volta al mese da remoto, controllando quanto segue:

- Alimentazione elettrica
- Sensori fumo
- Segnale di avviso
- Ingresso fumo
- Stato di montaggio
- Impurità nella camera di fumo

Se riscontrate voi stessi un'anomalia (riconoscibile grazie ai segnali emessi dal rilevatore di fumo) e non riuscite a eliminarla, informate immediatamente la nostra hotline di assistenza*. In tal caso, indicate il segnale con esattezza per consentirci di individuare ed eliminare il guasto il più rapidamente possibile.

Avete domande?

La nostra hotline di assistenza è raggiungibile 24 ore su 24 al seguente numero: *+49 (0) 201 50744497

Le vostre domande, le nostre risposte

Cosa faccio con il mio rilevatore di fumo in caso di risanamento o conversione?

La verniciatura, la tappezzeria o una copertura prolungata provoca malfunzionamenti al fumonic 3 radio net e quindi se ne deve sempre discutere prima di iniziare con i lavori di risanamento. Se in futuro utilizzerete ambienti sprovvisti di rilevatori di fumo come camere da letto, vi preghiamo di discutere anche di questo perché in questo caso sarà necessario installare un rilevatore di fumo. In tutti i lavori, si osservi quanto segue: nel raggio di 50 cm intorno al rilevatore di fumo non si deve trovare alcun oggetto (ad es. lampade, armadi, separatori d'ambiente ecc.).

Posso smontare io stesso il rilevatore di fumo?

No! Il fumonic 3 radio net è fissato correttamente ai sensi della norma DIN 14676 e protetto tramite sigillo di piombo. Quest'ultimo indica l'integrità del dispositivo. Se viene effettuato uno smontaggio non consentito, l'attivazione dell'allarme in caso di emergenza non può essere garantita. Se il dispositivo rimane smontato a lungo, ciò comporta l'intervento a pagamento da parte di un tecnico di assistenza ista durante un regolare controllo da remoto.

Come mi devo comportare in caso di falso allarme?

Innanzitutto è assolutamente necessario accertarsi che si tratti effettivamente di un falso allarme, il quale ad esempio può essere emesso a causa della presenza di vapori di cottura intensi. Se è così, premere leggermente il tasto funzione per disattivare l'allarme per 10 minuti ("tacitazione allarme").

Posso disattivare il rilevatore di fumo provvisoriamente, ad esempio per cucinare?

Sì. Se, ad esempio, volete impedire che i fumi derivanti dalla cottura attivino un allarme, potete escludere il rilevatore di fumo per una durata di 10 minuti. A tale scopo, premere leggermente il tasto funzione. Allo scadere dei 10 minuti, il rilevatore si riattiva automaticamente.

Come posso effettuare io stesso un controllo allarme?

Indipendentemente dal controllo automatico da remoto, dovrete effettuare un controllo allarme del fumonic 3 radio net una volta al mese per familiarizzarvi con il dispositivo e con i relativi segnali.



1. Tenere premuto il tasto funzione fino a quando non **si accende il LED bianco** e non viene **emesso il segnale di allarme per tre volte**.
2. Se entro 10 secondi di pressione del tasto non viene emesso alcun segnale di allarme, ripetere il controllo allarme.
3. Se ancora non viene emesso alcun segnale, vuol dire che il rilevatore è guasto e deve essere sostituito. Informare in merito il locatore/amministratore e contattare immediatamente la nostra hotline di assistenza*.

Posso essere sorvegliato dal rilevatore di fumo?

I rilevatori di fumo ista reagiscono soltanto al fumo. Inoltre, comprende anche sensori di sicurezza per rilevare il grado di impurità della camera di fumo, l'intasamento e la tensione della batteria. Anche la spia di funzionamento segnala, tramite lampeggio, esclusivamente le informazioni di stato del rilevatore. **Il rilevatore di fumo non contiene alcun sensore di movimento, né videocamera né microfono. Il dispositivo serve soltanto per la vostra sicurezza.**

Maggiori informazioni

Siamo a disposizione 24 ore su 24 per rispondere a qualsiasi vostra domanda sui rilevatori di fumo alla seguente hotline: **+49 (0) 201 50744497**

Il codice del vostro immobile*: _____ - _____ - _____ / _____

* Se telefonate alla nostra hotline di assistenza, tenete a portata di mano il codice del vostro immobile e il numero di serie del dispositivo in questione. Il numero di serie si trova sul bordo esterno del dispositivo. Questo numero vi viene comunicato dall'installatore durante il montaggio del rilevatore di fumo.



Rilevatore di fumo di alta qualità fumonic 3 radio net



G211038

Caratteristiche del fumonic 3 radio net

- Contrassegno CE sec. DIN EN 14604
- Q-Label sec. VdS 3131 e direttiva vfdb 14-01
- Durata di vita della batteria 10 anni
- Diodo luminoso bianco per orientarsi in caso di allarme
- Funzione di esclusione
- Sistema di aspirazione per ridurre i falsi allarmi
- Sigillo di piombo meccanico per rilevare manipolazioni
- Frequenza radio 868,95 MHz con potenza di trasmissione 12,5 mW max.

Dispositivi di controllo del fumonic 3 radio net per il controllo da remoto mensile:

- Rilevamento intasamenti per controllare le aperture di ingresso fumo
- Rilevamento e compensazione delle impurità nella camera di fumo
- Rilevamento smontaggio per controllare lo stato di montaggio
- Gestione batteria per controllare la capacità della batteria
- Controllo esclusione del segnalatore di allarme



Cosa fare se c'è un incendio?



Chiamata di emergenza 112

In caso di incendio, ogni secondo è prezioso. Quindi, mettere se stessi e gli altri inquilini in sicurezza ed effettuare immediatamente una chiamata di emergenza!

Ecco cosa devono sapere i Vigili del Fuoco

Affinché la centrale operativa possa aiutarvi il più rapidamente possibile in caso di emergenza, dovete fornirle le seguenti informazioni:

Chi chiama?

Nome, indirizzo, numero di telefono per domande dalla chiamata di emergenza

Dove si è verificato l'incendio?

Località, via e numero civico

Cosa sta bruciando?

Abitazione, edificio commerciale, veicolo

Com'è la situazione?

Persone in pericolo? Numero di feriti

Sono necessarie ulteriori informazioni?

Rimanete in attesa di eventuali domande da parte dell'operatore della centrale.

Incendio nell'abitazione

In caso di incendio, ogni secondo è prezioso. È un fatto positivo se il rilevatore di fumo richiama tempestivamente la vostra attenzione sulla situazione di pericolo e avete la possibilità di abbandonare in tempo l'abitazione.



Uscite immediatamente dalla camera, ovvero dall'abitazione.



Portatevi dietro soltanto il cellulare e le chiavi.



Chiudete dietro di voi la porta della camera o la porta d'ingresso dell'appartamento.



Evitate assolutamente di utilizzare l'ascensore. Fuggite attraverso il vano scala!



Una volta fuori, chiamate i Vigili del Fuoco al numero di emergenza 112!



Avvisate i vostri vicini di casa.

SUGGERIMENTO VIDEO

120 secondi per sopravvivere.
Cosa fare se c'è un incendio?
<https://youtu.be/RWh9owxtWzU>



Incendio nel vano scala

Se la via di fuga è già bloccata dalle fiamme, mantenete assolutamente la calma e non entrate nel vano scala.



Rimanete all'interno dell'abitazione. Non fuggite mai attraverso il vano scala se invaso dal fumo!



Chiudete subito la porta d'ingresso dell'appartamento.



Chiamate i Vigili del Fuoco al numero di emergenza 112!



Ermetizzate la porta d'ingresso dell'appartamento dall'interno con asciugamani bagnati.



Attendere l'arrivo dei Vigili del Fuoco! Vi metteranno in salvo.

Ulteriori informazioni

Se necessario, i Vigili del Fuoco del posto vi forniranno ulteriori indicazioni su come comportarvi in caso di incendio.





Altre informazioni e domande
frequenti sul rilevatore di fumo:
www.ista.de/rauchwarmmelder-fragen

Hotline di assistenza rilevatori di fumo:
+ 49 (0) 201 50744497

ClimatePartner 
**klimateutral
gedruckt**

Die CO₂-Emissionen dieses Produkts wurden
durch CO₂-Emissionszertifikate ausgeglichen.

Zertifikatsnummer: 991-53402-0811-1117
www.climatepartner.com

ista Deutschland GmbH

Luxemburger Straße 1 | 45131 Essen | info@ista.de | www.ista.de